



ESTADO DE GOIAS

SECRETARIA DE ESTADO DA SAÚDE

Relatório Detalhado do 2º Quadrimestre de 2014

Goiânia
2014

RELATÓRIO DE GESTÃO QUADRIMESTRAL
Período de referência: maio - agosto/2014

Relatório de Gestão referente ao segundo quadrimestre do exercício de 2014, apresentado aos órgãos de controle interno e externo aos quais esta Secretaria de Saúde está obrigada nos termos da Lei Complementar nº141/12, elaborado de acordo com as exigências da referida Lei quanto ao montante e a fonte de recursos aplicados, auditorias concluídas ou iniciadas e oferta e produção de serviços prestados, cotejadas com os indicadores de saúde.

Sumário

Dados de Identificação	4
Identificação	4
Secretaria de Saúde.....	4
Plano de Saúde	4
Apresentação	5
Execução Orçamentária e Financeira.....	7
Relatório Resumido da Execução Orçamentária - RREO	7
Transferências de recursos aos Fundos Municipais de Saúde.....	13
Auditorias.....	14
Auditorias Realizadas ou em execução	14
Oferta e produção de serviços públicos na rede assistencial própria, contratada e conveniada.....	20
Rede física de saúde pública e privada prestadora de serviços ao SUS	20
Esfera Administrativa segundo tipo de gestão no Estado de Goiás	21
Produção de serviços Sistema de Informações Ambulatoriais- SIA e Sistema de Informações Hospitalar - SIH.....	22
Produção da Atenção Básica	22
Produção de Urgência e Emergência por Grupo de Procedimentos.....	22
Produção de Atenção Psicossocial por Forma de Organização.....	22
Produção de Atenção Ambulatorial Especializada e Hospitalar por Grupo de Procedimento de Média e Alta Complexidade	23
Produção da Assistência Farmacêutica	23
Produção de Vigilância em Saúde por Grupo de Procedimento	23
Produção Ambulatorial da Rede Própria da Secretaria Estadual de Saúde.....	24
Produção Ambulatorial das Unidades de Saúde da Esfera Administrativa Estadual por Grupo de Procedimento	24
Produção Ambulatorial – Medicamentos	25
Produção Hospitalar das Unidades de Saúde da Esfera Administrativa Estadual Por Grupo de Procedimento	25
INDICADORES	26

Dados de Identificação

Identificação

UF: GO

Quadrimestre a que se refere o relatório: 2º Quadrimestre 2014 (Maio-Agosto)

Secretaria de Saúde

Razão Social : Secretaria de Estado da Saúde do Estado de Goiás

CNPJ : 02.529.964/0001-57

ENDEREÇO: Rua SC1 nº. 299 – Parque Santa Cruz – Goiânia – GO CEP: 74860-270

TELEFONE : (62) 3201-3700 FAX : (62) 3201-3824

E-mail : secretariageral2011@gmail.com e secretario@saude.go.gov.br

Site da Secretaria : <http://www.saude.go.gov.br>

Secretário de Saúde

Nome : Halim Antonio Girade

Data da Posse : 1º janeiro de 2014

A Secretaria de Saúde teve mais de um Gestor no período que se refere ao Relatório? () SIM (X) NÃO

Plano de Saúde

A Secretaria de Saúde tem Plano de Saúde? [x] sim [] Não

Período a que se refere o plano de saúde: 2012 a 2015

Status [X] Aprovado [] Em análise

Data de Entrega no Conselho de Saúde : 12/10/2012

Apresentação

Com o objetivo de prestar contas e tornar públicas as ações realizadas e em consonância com a Lei Complementar nº 141 de 13/01/2012, que regulamentou a Emenda Constitucional nº 29/2000, a Secretaria de Estado da Saúde de Goiás apresenta o relatório do 2º quadrimestre de 2014, contendo o que estipula o Artigo 36 da referida Lei:

Art. 36. O gestor do SUS em cada ente da Federação elaborará Relatório detalhado referente ao quadrimestre anterior, o qual conterà, no mínimo, as seguintes informações:

I - montante e fonte dos recursos aplicados no período;

II - auditorias realizadas ou em fase de execução no período e suas recomendações e determinações;

III - oferta e produção de serviços públicos na rede assistencial própria, contratada e conveniada, cotejando esses dados com os indicadores de saúde da população em seu âmbito de atuação.

O presente Relatório foi elaborado de acordo com a Resolução do Conselho Nacional de Saúde N. 459, de 10 de outubro de 2012 e está dividido com as seguintes informações:

Orçamentárias e financeiras, onde consta o Relatório Resumido da Execução Orçamentária – RREO, que contém informações orçamentárias e financeiras do período, demonstrativos de execução por grupos de despesa e subfunções, Transferências da União por bloco de financiamento, gestão financeira e transferência para os municípios. De acordo com RREO demonstra que o Estado já aplicou 12,04% das receitas do Estado em serviços de saúde, atendendo a Lei Complementar 141/2012.

Através do gráfico 1 verifica-se que dos recursos empenhados para a saúde no Estado de Goiás, 20% foram destinados em investimentos, 24 % com pessoal e encargos e 56% com outras despesas correntes. Outro fato que deve ser ressaltado que 87,8% dos recursos foram comprometidos com assistência hospitalar e ambulatorial, 6,7% com suporte profilático e terapêutico, atenção básica 4,6% e os demais recursos com vigilância sanitária, epidemiológica e outras atividades relacionadas com assistência à saúde.

Também faz parte do relatório informações sobre auditorias realizadas, contendo o número do relatório, o período, o município auditado, o demandante do trabalho e a sua finalidade. Os encaminhamentos derivados destes trabalhos encontram-se em arquivo anexo, gravado em mídia CD, devido à sua extensão. Foram realizadas/executadas 78 auditorias em 35

municípios do Estado, destas 32 foram visitas técnicas, 31 auditorias de serviços de saúde, 4 auditorias administrativas e 11 pareceres técnicos.

Outra informação que consta no relatório é a oferta e produção de serviços de saúde por tipo de estabelecimento, administração e gestão, relatórios de produção dos serviços de saúde oriundos do SIA e SIH/SUS das unidades de saúde da SES-GO e indicadores de saúde.

A rede física composta por 8.227 unidades entre própria, contratada e conveniada apresenta uma produção, até o momento atual, de 18.278.382 procedimentos em atenção básica. Quanto à urgência e emergência foi realizado 231.978 procedimentos entre média e alta complexidade, além de outras informações de produção de serviços de saúde.

Execução Orçamentária e Financeira

Relatório Resumido da Execução Orçamentária - RREO

UF: Goiás

**RELATÓRIO RESUMIDO DA EXECUÇÃO ORÇAMENTÁRIA
DEMONSTRATIVO DA RECEITA DE IMPOSTOS LÍQUIDA E DAS DESPESAS PRÓPRIAS COM AÇÕES E SERVIÇOS
PÚBLICOS DE SAÚDE
ORÇAMENTOS FISCAL E DA SEGURIDADE SOCIAL
4º Bimestre de 2014
Dados transmitidos em 17/09/2014 14:03:03**

RREO - ANEXO 12 (LC141/2012, art.35) R\$ 1,00

RECEITAS PARA APURAÇÃO DA APLICAÇÃO EM AÇÕES E SERVIÇOS PÚBLICOS DE SAÚDE	PREVISÃO INICIAL	PREVISÃO ATUALIZADA (a)	RECEITAS REALIZADAS	
			Até o Bimestre (b)	% (b / a) x 100
RECEITA DE IMPOSTOS LÍQUIDA (I)	0,00	14.510.067.000,00	9.305.510.274,54	64,13
Impostos s/ Transmissão "causa mortis" e Doação - ITCD	0,00	165.743.000,00	102.162.707,83	61,64
Imposto s/ Circulação de Mercad. e Serviços de Transporte Interestadual e Intermunicipal e de Comunicação - ICMS	0,00	12.305.592.000,00	7.970.590.618,78	64,77
Imposto s/ Propriedade de Veículos Automotores - IPVA	0,00	844.166.000,00	502.507.778,80	59,53
Imposto de Renda Retido na Fonte - IRRF	0,00	821.666.000,00	577.121.803,86	70,24
Multas, Juros de Mora e Outros Encargos dos Impostos	0,00	100.857.000,00	69.525.401,27	68,93
Dívida Ativa dos Impostos	0,00	184.410.000,00	58.200.669,68	31,56
Multas, Juros de Mora e Outros Encargos da Dívida Ativa	0,00	87.633.000,00	25.401.294,32	28,99
RECEITA DE TRANSFERÊNCIAS CONSTITUCIONAIS E LEGAIS (II)	0,00	2.072.153.000,00	1.490.209.897,33	71,92
Cota-Parte FPE	0,00	1.985.714.000,00	1.408.383.528,23	70,93
Cota-Parte IPI-Exportação	0,00	66.919.000,00	70.439.539,10	105,26
Compensações Financeiras Provenientes de Impostos e Transferências Constitucionais	0,00	19.520.000,00	11.386.830,00	58,33
Desoneração ICMS (LC 87/96)	0,00	19.520.000,00	11.386.830,00	58,33
Outras	0,00	0,00	0,00	0,00

DEDUÇÕES DE TRANSFERÊNCIAS CONSTITUCIONAIS AOS MUNICÍPIOS (III)	0,00	0,00	2.282.545.369,18	0,00
Parcela do ICMS Repassada aos Municípios	0,00	0,00	2.005.858.181,45	0,00
Parcela do IPVA Repassada aos Municípios	0,00	0,00	259.077.302,95	70,51
Parcela da Cota-Parte do IPI-Exportação Repassada aos Municípios	0,00	0,00	17.609.884,78	0,00
TOTAL DAS RECEITAS PARA APURAÇÃO DA APLICAÇÃO EM AÇÕES E SERVIÇOS PÚBLICOS DE SAÚDE (IV) = I + II - III	0,00	16.582.220.000,00	8.513.174.802,69	51,34

RECEITAS ADICIONAIS PARA FINANCIAMENTO DA SAÚDE	PREVISÃO INICIAL	PREVISÃO ATUALIZADA (c)	RECEITAS REALIZADAS	
			Até o Bimestre (d)	% (d / c) x 100
TRANSFERÊNCIA DE RECURSOS DO SISTEMA ÚNICO DE SAÚDE-SUS	0,00	65.949.748,42	62.515.489,25	94,79
Provenientes da União	0,00	59.868.748,42	59.868.748,42	100,00
Provenientes de Outros Estados	0,00	0,00	0,00	0,00
Provenientes de Municípios	0,00	0,00	0,00	0,00
Outras Receitas do SUS	0,00	6.081.000,00	2.646.740,83	43,52
TRANSFERÊNCIAS VOLUNTÁRIAS	0,00	0,00	0,00	0,00
RECEITA DE OPERAÇÕES DE CRÉDITO VINCULADAS À SAÚDE	0,00	0,00	0,00	0,00
OUTRAS RECEITAS PARA FINANCIAMENTO DA SAÚDE	0,00	0,00	0,00	0,00
TOTAL RECEITAS ADICIONAIS PARA FINANCIAMENTO DA SAÚDE	0,00	65.949.748,42	62.515.489,25	94,79

DESPESAS COM SAÚDE (Por Grupo de Natureza de Despesa)	DOTAÇÃO INICIAL	DOTAÇÃO ATUALIZADA (e)	DESPESAS EMPENHADAS		DESPESAS LIQUIDADAS	
			Até o Bimestre (f)	% (f / e) x 100	Até o Bimestre (g)	% (g / e) x 100
DESPESAS CORRENTES	0,00	1.548.425.247,41	1.341.657.057,98	86,65	909.871.982,59	58,76
Pessoal e Encargos Sociais	0,00	471.348.274,58	408.407.018,94	86,65	391.803.724,18	83,12
Juros e Encargos da Dívida	0,00	0,00	0,00	0,00	0,00	0,00
Outras Despesas Correntes	0,00	1.077.076.972,83	933.250.039,04	86,65	518.068.258,41	48,10
DESPESAS DE CAPITAL	0,00	412.366.871,09	331.186.042,94	80,31	186.236.046,97	45,16
Investimentos	0,00	412.366.871,09	331.186.042,94	80,31	186.236.046,97	45,16
Inversões Financeiras	0,00	0,00	0,00	0,00	0,00	0,00

Amortização da Dívida	0,00	0,00	0,00	0,00	0,00	0,00
TOTAL DAS DESPESAS COM SAÚDE (VIII)	0,00	1.960.792.118,50	1.672.843.100,92	85,31	1.096.108.029,56	55,90

DESPESAS COM SAÚDE NÃO COMPUTADAS PARA FINS DE APURAÇÃO DO PERCENTUAL MÍNIMO	DOTAÇÃO INICIAL	DOTAÇÃO ATUALIZADA	DESPESAS EMPENHADAS		DESPESAS LIQUIDADAS	
			Até o Bimestre (h)	% (h / Vf) x 100	Até o Bimestre (i)	% (i/Vg) x 100
DESPESAS COM INATIVOS E PENSIONISTAS	N/A		12,56	0,00	12,56	0,00
DESPESA COM ASSISTÊNCIA À SAÚDE QUE NÃO ATENDE AO PRINCÍPIO DE ACESSO UNIVERSAL	N/A		0,00	0,00	0,00	0,00
DESPESAS CUSTEADAS COM OUTROS RECURSOS	N/A		139.953.108,16	8,37	71.254.400,26	6,50
Recursos de Transferências do Sistema Único de Saúde - SUS	N/A		124.538.637,77	7,44	67.445.505,17	6,15
Recursos de Operações de Crédito	N/A		0,00	0,00	0,00	0,00
Outros Recursos	N/A		15.414.470,39	0,92	3.808.895,09	0,35
OUTRAS AÇÕES E SERVIÇOS NÃO COMPUTADOS	N/A		0,00	0,00	0,00	0,00
RESTOS A PAGAR NÃO PROCESSADOS INSCRITOS INDEVIDAMENTE NO EXERCÍCIO SEM DISPONIBILIDADE FINANCEIRA ¹	N/A	N/A	N/A	N/A	N/A	N/A
DESPESAS CUSTEADAS COM DISPONIBILIDADE DE CAIXA VINCULADA AOS RESTOS A PAGAR CANCELADOS ²	N/A	N/A	0,00	0,00	0,00	0,00
DESPESAS CUSTEADAS COM RECURSOS VINCULADOS À PARCELA DO PERCENTUAL MÍNIMO QUE NÃO FOI APLICADA EM AÇÕES E SERVIÇOS DE SAÚDE EM EXERCÍCIOS ANTERIORES ³	N/A	N/A	0,00	0,00	0,00	0,00
TOTAL DAS DESPESAS COM SAÚDE NÃO COMPUTADAS (IX)			139.953.120,72	8,37	71.254.412,82	6,50

TOTAL DAS DESPESAS COM AÇÕES E SERVIÇOS PÚBLICOS DE SAÚDE (VII) = (V - VI)	1.960.792.118,50	1.532.889.980,20	91,63	1.024.853.616,74	93,50
---	-------------------------	-------------------------	--------------	-------------------------	--------------

PERCENTUAL DE APLICAÇÃO EM AÇÕES E SERVIÇOS PÚBLICOS DE SAÚDE SOBRE A RECEITA DE IMPOSTOS LÍQUIDA E TRANSFERÊNCIAS CONSTITUCIONAIS E LEGAIS (VIII%) = $(VIII / IVb \times 100)$ - LIMITE CONSTITUCIONAL 12%^{4 e 5}

12,04

VALOR REFERENTE À DIFERENÇA ENTRE O VALOR EXECUTADO E O LIMITE MÍNIMO CONSTITUCIONAL $[VIII - (12 \times IVb)/100]$ ⁶

3.272.640,42

EXECUÇÃO DE RESTOS A PAGAR NÃO PROCESSADOS INSCRITOS COM DISPONIBILIDADE DE CAIXA	INSCRITOS	CANCELADOS/PRESCRITOS	PAGOS	A PAGAR	PARCELA CONSIDERADA NO LIMITE
Inscritos em 2013	N/A	N/A	N/A	N/A	N/A
Inscritos em 2012	293.332.088,23	0,00	0,00	293.332.088,23	222.077.051,79
Inscritos em 2012	0,00	0,00	0,00	0,00	0,00
TOTAL	293.332.088,23	0,00	0,00	293.332.088,23	222.077.051,79

CONTROLE DOS RESTOS A PAGAR CANCELADOS OU PRESCRITOS PARA FINS DE APLICAÇÃO DA DISPONIBILIDADE DE CAIXA CONFORME ARTIGO 24, § 1º e 2º	RESTOS A PAGAR CANCELADOS OU PRESCRITOS		
	Saldo Inicial	Despesas custeadas no exercício de referência (j)	Saldo Final (Não Aplicado)
Restos a Pagar Cancelados ou Prescritos em 2013	0,00	0,00	0,00
Restos a Pagar Cancelados ou Prescritos em 2012	0,00	0,00	0,00
Restos a Pagar Cancelados ou Prescritos em 2012	N/A	N/A	N/A
Total (IX)	0,00	0,00	0,00

CONTROLE DE VALOR REFERENTE AO PERCENTUAL MÍNIMO NÃO CUMPRIDO EM EXERCÍCIOS ANTERIORES PARA FINS DE APLICAÇÃO DOS RECURSOS VINCULADOS CONFORME ARTIGOS 25 e 26	LIMITE NÃO CUMPRIDO		
	Saldo Inicial	Despesas custeadas no exercício de referência (k)	Saldo Final (Não Aplicado)
Diferença de limite não cumprido em 2012	0,00	0,00	0,00
Total (X)	0,00	0,00	0,00

DESPESAS COM SAÚDE (Por Subfunção)	DOTAÇÃO INICIAL	DOTAÇÃO ATUALIZADA	DESPESAS EMPENHADAS		DESPESAS LIQUIDADAS	
			Até o Bimestre (l)	% (l/total l)x 100	Até o Bimestre (m)	%(m/total m)x 100
Atenção Básica	0,00	57.640.586,03	54.905.842,81	4,55	26.825.064,98	3,95
Assistência Hospitalar e Ambulatorial	0,00	1.236.345.618,00	1.058.118.213,56	87,76	585.569.189,00	86,22
Suporte Profilático e Terapêutico	0,00	95.839.000,00	80.294.950,69	6,66	61.282.319,18	9,02
Vigilância Sanitária	0,00	8.300.150,00	3.540.533,78	0,29	1.408.037,02	0,21
Vigilância Epidemiológica	0,00	22.880.850,00	8.527.264,45	0,71	3.776.839,13	0,56
Alimentação e Nutrição	0,00	387.000,00	52.816,66	0,00	42.760,00	0,01
Outras Subfunções	0,00	2.049.000,00	216.324,36	0,02	216.324,36	0,03
TOTAL	0,00	1.423.442.204,03	1.205.655.946,31	100,00	679.120.533,67	100,00

Fonte: <http://siops.datasus.gov.br/>, consultado em 23/09/2014 as 11:00 hs

Gráfico 1 – Percentual de despesas empenhadas por Grupo de Natureza de Despesa

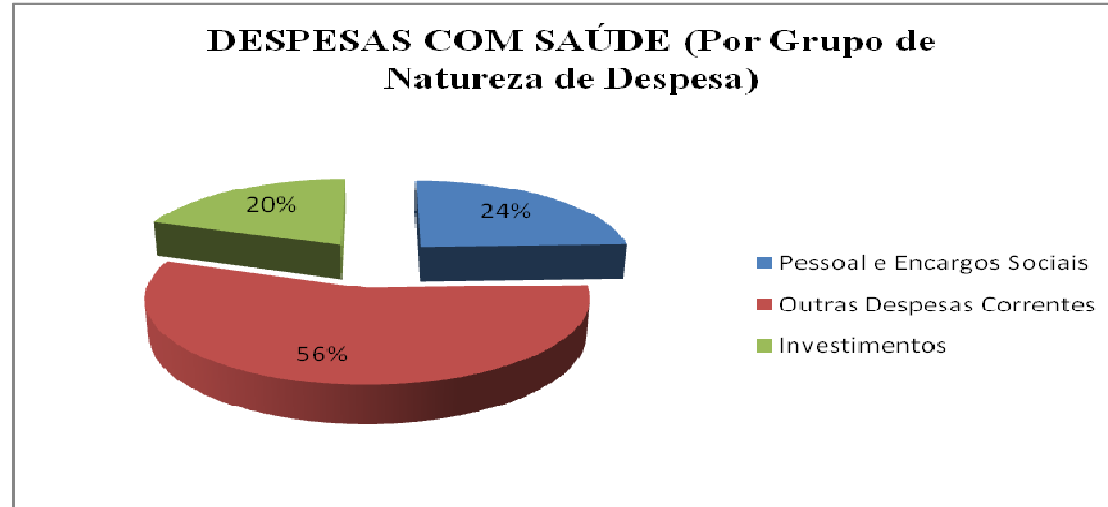
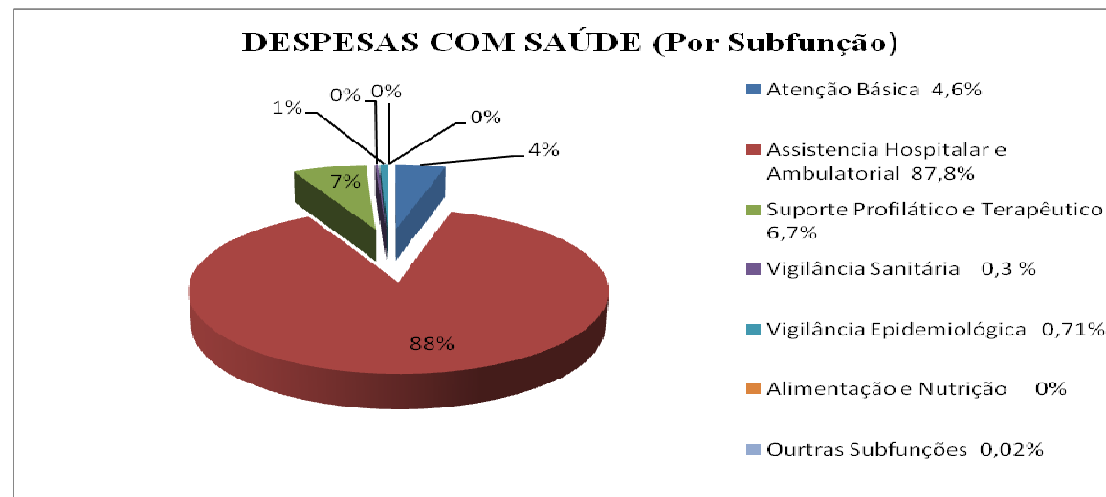


Gráfico 2 – Percentual de despesas empenhadas por Subfunção



Transferências de recursos aos Fundos Municipais de Saúde

Programas	Valor 2º Quadrimestre	Total 2014
Assistência Farmacêutica	R\$ 103.904,00	R\$ 2.117.064,50
Complexo Regulador regional da Assistência	R\$ 30.000,00	R\$ 390.000,00
Cofinanciamento de Serviços de Saúde Mental	R\$ 54.649,68	R\$ 54.649,68
Plano de Fortalecimento	R\$ 4.437.269,41	R\$ 11.221.993,03
Plano de Fortalecimento - Equipamento	R\$ 1.153.622,76	R\$ 1.153.622,76
Plano de Fortalecimento Investimentos	R\$ 552.392,65	R\$ 552.392,65
Programa Saúde da Família	R\$ 78.748,75	R\$ 7.812.757,00
Serviço de Atendimento Móvel de Urgência	R\$ 241.500,00	R\$ 2.583.788,00
Repasse Sistema Penitenciário	R\$ 120.960,00	R\$ 120.960,00
Programa Insumos Diabéticos		R\$ 1.066.741,65
Termo de Ajuste Sanitário	R\$ 411.455,85	R\$ 1.889.653,05
Terapia renal Substitutiva	R\$ 915.356,38	R\$ 1.793.307,74
Unidade de Pronto Atendimento	R\$ 450.000,00	R\$ 1.820.000,00
Total	R\$ 8.549.859,48	R\$ 32.576.930,06

Fonte: Gerência de Execução Orçamentária e Financeira/SES/GO

Auditorias

Auditorias Realizadas ou em execução

Nº Auditoria	Atividade	Finalidade	Município	Unidade auditada	Demandante	Período
28	Administrativa	Realizar análise em denúncia do SINDSAÚDE sobre retenção de salários dos servidores	ANICUNS	Secretaria Municipal de Saúde	Secretaria Estadual de Saúde	16/05/2014
29	Administrativa	Realizar análise em documentos sobre denúncia de desvio de verbas do PMAQ	APARECIDA DE GOIÂNIA	Secretaria Municipal de Saúde	Secretaria Estadual de Saúde	05/06/2014
30	Administrativa	Realizar análise de documentos sobre denúncia de cobrança indevida	GOIÁS	Hospital São Pedro D'Alcântara	Ouvidoria	21/07/2014
31	Administrativa	Realizar análise de documentos sobre denúncia de cobrança indevida	PIRACANJUBA	Hospital Municipal	Secretaria Estadual de Saúde	01/08/2014
508	Auditoria	Realizar auditoria para reavaliação de auditoria 125-2011	PALMINOPOLIS	Secretaria Municipal de Saúde	Ministério Público Estadual	05/05/2014
509	Auditoria	Realizar apuração de denúncia sobre desvio de verbas e falta de medicamentos	RUBIATABA	Secretaria Municipal de Saúde	Secretaria Estadual de Saúde	12/05/2014
510	Auditoria	Realizar apuração de denúncia de cobrança indevida	INHUMAS	Hospital N. Sra. das Graças	Ouvidoria	12/05/2014
511	Auditoria	Realizar apuração de denúncia sobre desvio de verbas	ADELANDIA	Secretaria Municipal de Saúde	Ouvidoria	02/05/2014
512	Auditoria	Realizar auditoria nas Unidades da Rede Própria e funcionamento da CCIH.	GOIANIA	SECRETARIA DE ESTADO DA SAUDE DE GOIAS	Secretaria Estadual de Saúde	12/05/2014
513	Auditoria	Realizar Análise nas faturas de serviços de anestesia. prestados pela COOPANEST.	GOIANIA	COOPANEST-GO	Secretaria Estadual de Saúde	21/05/2014
514	Auditoria	Realizar Análise nas faturas de serviços de anestesia. prestados pela COOPANEST.	GOIANIA	COOPANEST-GO	Secretaria Estadual de Saúde	21/05/2014
515	Auditoria	Realizar análise em glosas em comprovantes de anestesia da COOPANEST	GOIANIA	COOPANEST-GO	Secretaria Estadual de Saúde	26/05/2014
516	Auditoria	Realizar auditoria para fins de pagamento via administrativo.	GOIANIA	HOSPITAL GERAL DE GOIANIA DR ALBERTO RASSI	Secretaria Estadual de Saúde	02/06/2014

517	Auditoria	Realizar apuração de denúncia de desvio de verbas	CAVALCANTE	Secretaria Municipal de Saúde	Ministério Público Estadual	16/06/2014
518	Auditoria	Realizar apuração de denúncia em internações	SANTA HELENA DE GOIAS	HOSPITAL DE URGENCIA DA REGIAO SUDOESTE	Secretaria Estadual de Saúde	13/06/2014
519	Auditoria	Realizar auditoria analítica referente a internações	PIRES DO RIO	HOSPITAL MUNICIPAL DE PIRES DO RIO	Ouvidoria	20/06/2014
520	Auditoria	Realizar auditoria analítica para pagamento internações psiquiátricas	APARECIDA DE GOIANIA	PAX CLINICA PSG LTDA	Secretaria Estadual de Saúde	23/06/2014
521	Auditoria	Realizar auditoria para reavaliação de auditoria 127-2011	PIRES DO RIO	Secretaria Municipal de Saúde	Ministério Público Estadual	26/06/2014
522	Auditoria	Realizar apuração de denúncia no Hospital Municipal	LEOPOLDO DE BULHOES	Secretaria Municipal de Saúde	Ouvidoria	30/06/2014
523	Auditoria	Realizar auditoria analítica nos serviços da Síntese para pagamento administrativo.	GOIANIA	HOSPITAL DE URGENCIAS DE GOIANIA HUGO	Secretaria Estadual de Saúde	23/06/2014
524	Auditoria	Realizar análise de Complemento de diárias leito de UTI Fundação James Fanstone	ANAPOLIS	HOSPITAL EVANGÉLICO	Secretaria Estadual de Saúde	30/06/2014
525	Auditoria	Realizar auditoria para pagamento de diárias de UTI Hospital São Silvestre	APARECIDA DE GOIANIA	HOSPITAL SAO SILVESTRE LTDA	Secretaria Estadual de Saúde	07/07/2014
526	Auditoria	Apurar de denúncia na farmácia e Hospital Municipal	GOIATUBA	Secretaria Municipal de Saúde	Ministério Público Estadual	17/07/2014
527	Auditoria	Realizar auditoria para reavaliação de auditoria 352-2013	MINEIROS	Secretaria Municipal de Saúde	Ministério Público Estadual	14/07/2014
528	Auditoria	Realizar auditoria nos serviços de Terapia Renal Substitutiva	GOIANESIA	CLINEFRO GOIANESIA - CLINEFRO LTDA	Secretaria Estadual de Saúde	01/08/2014
529	Auditoria	Realizar auditoria para pagamento de diárias de leitos de UTI	ANAPOLIS	HOSP EVANG GOIANO SA/LABORATORIO	Secretaria Estadual de Saúde	04/08/2014
530	Auditoria	Realizar auditoria para pagamento de diárias de leitos de UTI	APARECIDA DE GOIANIA	Secretaria Municipal de Saúde	Secretaria Estadual de Saúde	04/08/2014
531	Auditoria	Auditar prestação de contas para pagamento diárias de UTI	APARECIDA DE GOIANIA	Secretaria Municipal de Saúde	Secretaria Estadual de Saúde	11/08/2014

532	Auditoria	Realizar apuração de denúncia na Secretaria Municipal de Saúde	ALVORADA DO NORTE	Secretaria Municipal de Saúde	Ouvidoria	11/08/2014
533	Auditoria	Realizar apuração de denúncia na Secretaria Municipal de Saúde e no SAMU	ITUMBIARA	Secretaria Municipal de Saúde	Ouvidoria	25/08/2014
534	Auditoria	Realizar Análise nas faturas de serviços de anestesia. prestados pela COOPANEST.	GOIANIA	COOPANEST-GO	Secretaria Estadual de Saúde	09/06/2014
535	Auditoria	Realizar Análise nas faturas de serviços de anestesia. prestados pela COOPANEST.	GOIANIA	COOPANEST-GO	Secretaria Estadual de Saúde	09/06/2014
536	Auditoria	Realizar Análise nas faturas de serviços de anestesia prestados pela COOPANEST.	GOIANIA	COOPANEST-GO	Secretaria Estadual de Saúde	09/07/2014
537	Auditoria	Realizar Análise nas faturas de serviços de anestesia prestados pela COOPANEST.	GOIANIA	COOPANEST-GO	Secretaria Estadual de Saúde	09/07/2014
538	Auditoria	Realizar auditoria analítica para pagamento internações psiquiátricas	APARECIDA DE GOIANIA	PAX CLINICA PSG LTDA	Secretaria Estadual de Saúde	25/08/2014
49	Parecer técnico	Realizar auditoria analítica prontuário médico no HGG atendendo demanda judicial	GOIÂNIA	Hospital Geral de Goiânia -HGG	Secretaria Estadual de Saúde	19/05/2014
50	Parecer técnico	Realizar análise de documentos visando Plano de Fortalecimento	GOIÁS	HOSPITAL SÃO PEDRO D'ALCÂNTARA	Secretaria Estadual de Saúde	26/05/2014
51	Parecer técnico	Avaliar os custos do RH do Termo de Renovação do HDS/AGIR	GOIÂNIA	Hospital de Dermatologia Sanitária -HDS	Secretaria Estadual de Saúde	05/06/2014
52	Parecer técnico	Realizar Parecer Técnico referente a solicitação de esclarecimentos da COOPANEST.	GOIÂNIA	COOPANEST-GO	Secretaria Estadual de Saúde	02/07/2014
53	Parecer técnico	Realizar Parecer Técnico para avaliação de custo FIDI.	GOIÂNIA	FIDI	Secretaria Estadual de Saúde	09/07/2014
54	Parecer técnico	Realizar parecer técnico da prestação contas em atendimento Plano Fortalecimento.	NERÓPOLIS	Secretaria Municipal de Saúde	Secretaria Estadual de Saúde	07/07/2014
55	Parecer técnico	Emitir parecer técnico referente o custo do Condomínio Solidariedade.	GOIÂNIA	CONDOMÍNIO SOLIDARIEDADE	Secretaria Estadual de Saúde	22/07/2014
56	Parecer técnico	Realizar estimativa de custos RH do termo aditivo da FIDI	GOIÂNIA	FIDI	Secretaria Estadual de Saúde	01/08/2014
57	Parecer técnico	: Realizar auditoria analítica para prestação de Contas	ITUMBIARA	HOSP. E MATERN. SÃO MARCOS	Secretaria Estadual de Saúde	04/08/2014

58	Parecer técnico	Realizar auditoria analítica para prestação de Contas	RIO VERDE	HOSPITAL EVANGÉLICO	Secretaria Estadual de Saúde	06/08/2014
59	Parecer técnico	Realizar estimativa de custos para implantação dos serviços de Unidade de Cuidados Paliativo – UCP	GOIÂNIA	UNIDADE DE CUIDADOS PALIATIVOS	Secretaria Estadual de Saúde	11/08/2014
176	Visita Técnica	Realizar visita técnica em atendimento ao Plano de Fortalecimento.	MORRINHOS	Hospital Municipal	Secretaria Estadual de Saúde	12/05/2014
177	Visita Técnica	Realizar Visita Técnica para traçar perfil leitos de UTI	GOIANIA	HOSPITAL DA CRIANÇA	Secretaria Estadual de Saúde	12/05/2014
178	Visita Técnica	Realizar visita técnica no Hospital com vistas ao Plano de Fortalecimento.	DIVINOPOLIS DE GOIAS	Hospital Municipal	Secretaria Estadual de Saúde	05/05/2014
179	Visita Técnica	Realizar visita técnica no Hospital com vistas ao Plano de Fortalecimento.	DIVINOPOLIS DE GOIAS	Hospital Municipal	Secretaria Estadual de Saúde	05/05/2014
180	Visita Técnica	Realizar visita técnica no Hospital em atendimento ao Plano de Fortalecimento.	VIANOPOLIS	Hospital Municipal	Secretaria Estadual de Saúde	21/05/2014
181	Visita Técnica	Realizar visita técnica para verificar os leitos de UTI	GOIANIA	CLINICA INFANTIL DE CAMPINAS LTDA	Secretaria Estadual de Saúde	26/05/2014
182	Visita Técnica	Realizar Visita Técnica para traçar perfil de leito de UTI da unidade.	GOIANIA	INSTITUTO GOIANO DE PEDIATRIA LTDA	Secretaria Estadual de Saúde	04/06/2014
183	Visita Técnica	Realizar visita técnica no INTS/Salvador para atuarem em Goiás como Organização Social.	SALVADOR	INTS -INST. NAC. DE AMPARO A PESQUISA, TECNOLOGIA E INOVACAO NA GESTAO PUBLICA	Secretaria Estadual de Saúde	26/05/2014
184	Visita Técnica	Realizar visita técnica no Hospital em atendimento ao Plano de Fortalecimento.	FLORES DE GOIAS	Hospital Municipal	Secretaria Estadual de Saúde	05/06/2014
188	Visita Técnica	Realizar Visita Técnica para traçar perfil UTI.	GOIANIA	HOSPITAL ORTOPEDICO DE GOIANIA GERALDO PEDRA	Secretaria Estadual de Saúde	26/06/2014

189	Visita Técnica	Realizar visita técnica no HUGO para verificar serviços de controle de infecção hospitalar.	GOIANIA	HOSPITAL DE URGENCIAS DE GOIANIA HUGO	Secretaria Estadual de Saúde	10/07/2014
190	Visita Técnica	Realizar visita técnica no IGPR em Goiânia para atuar como O.S. no Estado de Goiás.	GOIANIA	IGPR - INSTITUTO DE GESTAO POR RESULTADOS	Secretaria Estadual de Saúde	27/06/2014
191	Visita Técnica	Realizar visita técnica no hospital municipal em atendimento Plano de Fortalecimento.	GOIATUBA	Hospital Municipal	Secretaria Estadual de Saúde	24/06/2014
192	Visita Técnica	Realizar visita técnica no hospital municipal em atendimento Plano de Fortalecimento.	IPORA	Hospital Municipal	Secretaria Estadual de Saúde	30/06/2014
193	Visita Técnica	Realizar visita técnica na Secretaria Municipal de Saúde de Trindade	TRINDADE	Hospital Municipal	Secretaria Estadual de Saúde	02/07/2014
194	Visita Técnica	Realizar visita técnica no pronto socorro do Hospital Municipal	ANAPOLIS	Hospital Municipal	Secretaria Estadual de Saúde	07/07/2014
195	Visita Técnica	Realizar Visita Técnica para traçar perfil UTI.	GOIANIA	HOSPITAL LUCIO REBELO - CLINICA INFANTIL DE GOIANIA LTDA	Secretaria Estadual de Saúde	07/07/2014
196	Visita Técnica	Realizar visita técnica no Hospital Municipal	MONTES CLAROS DE GOIAS	Hospital Municipal	Secretaria Estadual de Saúde	01/07/2014
197	Visita Técnica	Realizar visita técnica no Hospital Olavo Schermer visando instruir processo	PALMEIRAS DE GOIAS	AZEREDO E S L H OLAVO SCHERMER	Secretaria Estadual de Saúde	28/07/2014
198	Visita Técnica	Realizar visita técnica para verificar se município enquadra Plano de Fortalecimento.	ITAUCU	Hospital Municipal	Secretaria Estadual de Saúde	14/07/2014
199	Visita Técnica	Realizar visita técnica na Secretaria Municipal de Saúde para verificar se enquadra Plano de Fortalecimento.	ARENOPOLIS	Hospital Municipal	Secretaria Estadual de Saúde	01/08/2014
200	Visita Técnica	Realizar visita técnica para contagem de leitos UTI neonatal	GOIANIA	HOSPITAL E MATERNIDADE VILA NOVA LTDA	Secretaria Estadual de Saúde	01/08/2014
201	Visita Técnica	Realizar visita técnica no Hospital Municipal para o Plano de Fortalecimento.	BRITANIA	Hospital Municipal	Secretaria Estadual de Saúde	04/08/2014

202	Visita Técnica	Verificar se paciente já fez cirurgia conforme prescrição.	GOIANIA	Secretaria Municipal de Saúde	Secretaria Estadual de Saúde	08/08/2014
203	Visita Técnica	Realizar visita técnica para traçar perfil de UTI	GOIANIA	CLINICAS SANTA GENOVEVA SC	Secretaria Estadual de Saúde	31/07/2014
204	Visita Técnica	Realizar visita técnica para traçar perfil de UTI.	GOIANIA	SANTA CASA DE MISERICORDIA DE GOIANIA	Secretaria Estadual de Saúde	18/08/2014
205	Visita Técnica	Realizar visita técnica para verificar serviços da HEMORREDE.	GOIANIA	HEMOCENTRO DE GOIAS HEMOG	Secretaria Estadual de Saúde	01/08/2014
206	Visita Técnica	Realizar visita técnica nos serviços da HEMORREDE	CATALAO	HEMOCENTRO REGIONAL DE CATALAO	Secretaria Estadual de Saúde	25/08/2014
207	Visita Técnica	Verificar o cumprimento do Contrato de Gestão pela O.S. no HGG por meio da COMACG	GOIANIA	HOSPITAL GERAL DE GOIANIA DR ALBERTO RASSI	Secretaria Estadual de Saúde	30/07/2014
208	Visita Técnica	Realizar visita técnica no HMI para verificar os Serviços de Controle de Infecção Hospitalar.	GOIANIA	HOSPITAL MATERNO INFANTIL	Secretaria Estadual de Saúde	19/08/2014
209	Visita Técnica	Realizar visita técnica na Secretaria de Saúde atendendo Plano de Fortalecimento.	PIRES DO RIO	Hospital Municipal	Secretaria Estadual de Saúde	18/08/2014
211	Visita Técnica	Realizar visita técnica na Secretaria de Saúde atendendo Plano de Fortalecimento.	DIORAMA	Hospital Municipal	Secretaria Estadual de Saúde	11/08/2014

Fonte: SISAUD/SUS

1- As informações sobre recomendações e encaminhamentos das Atividades realizada, seguem em CD em anexo

Oferta e produção de serviços públicos na rede assistencial própria, contratada e conveniada

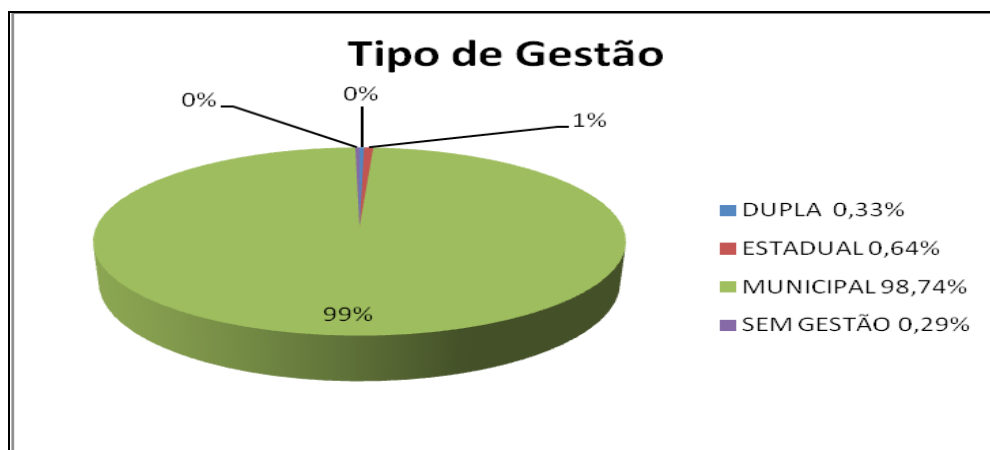
Rede física de saúde pública e privada prestadora de serviços ao SUS

Tipo de Estabelecimentos	DUPLA	ESTADUAL	MUNICIPAL	SEM GESTÃO	Total
Centro de Apoio a Saúde da Família-CASF	0	0	5	0	5
Centro de Atenção Hemoterápica e/ou Hematológica	0	0	9	0	9
Centro de Atenção Psicossocial - CAPS	1	0	65	0	66
Centro de Saúde/Unidade Básica de Saúde	11	5	1176	10	1202
Central de Regulação de Serviços de Saúde	0	0	17	0	17
Clinica Especializada/Ambulatório especializado	1	4	1031	0	1036
Consultório	1	5	3304	0	3310
Cooperativa	0	0	14	0	14
Farmácia	0	1	27	0	28
Hospital Especializado	0	1	86	1	88
Hospital Geral	5	3	327	0	335
Hospital dia	0	0	9	0	9
Laboratório central de Saúde pública - LACEN	0	0	1	0	1
Policlínica	1	2	347	2	352
Posto de Saúde	0	0	193	10	203
Pronto Atendimento	0	0	13	0	13
Pronto Socorro Especializado	0	0	1	0	1
Pronto Socorro Geral	0	0	18	0	18
Secretaria de Saúde	6	14	243	0	263
Unidade de Serviço de Apoio de Diagnose e Terapia	0	17	879	0	896
Unidade de Vigilância em Saúde	1	0	102	0	103
Unidade mista	0	1	10	0	11
Unidade Móvel de Nível Pre-hosp-Urgência /Emergência	0	0	182	0	182
Unidade Móvel Terrestre	0	0	64	1	65
Total	27	53	8123	24	8227

Fonte: TABWINCNES/DATASUS/SES/GO_GPI

Obs.: Dados cadastrais referente a julho de 2014.

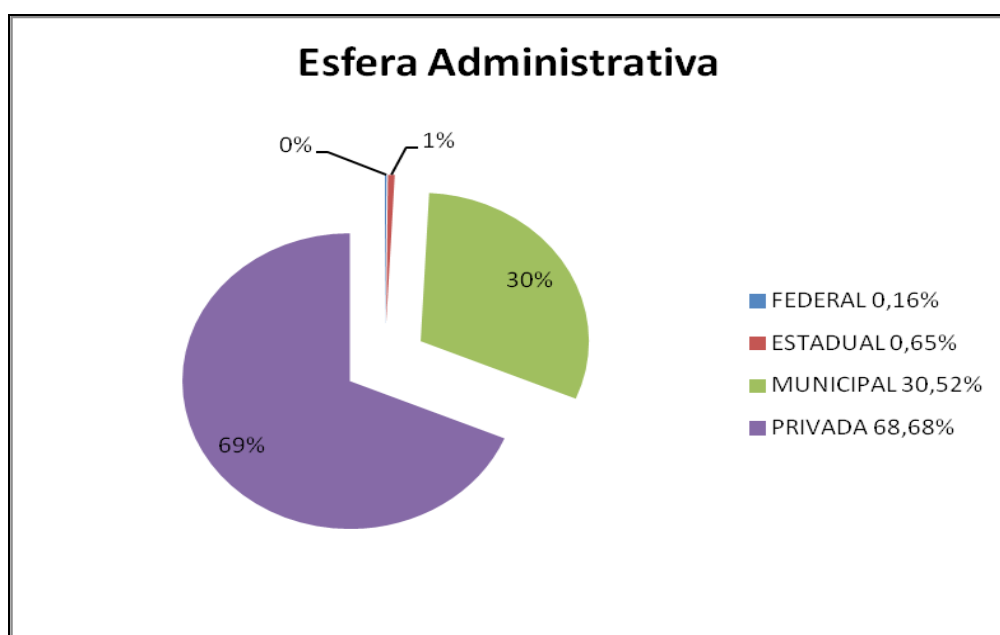
* Não foi disponibilizado pelo DATASUS o banco de dados referente a agosto/2014



Esfera Administrativa segundo tipo de gestão no Estado de Goiás

Esfera Administrativa	DUPLA	ESTADUAL	MUNICIPAL	SEM GESTÃO	Total
FEDERAL	0	0	13	0	13
ESTADUAL	5	21	28	0	54
MUNICIPAL	16	2	2496	21	2535
PRIVADA	7	31	5664	3	5705
Total	28	54	8201	24	8307

Fonte: TABWINCNES/DATASUS/SES/GO_GPI
Obs.: Dados cadastrais referente agosto de 2014



Justificativa de dupla gestão

A Gestão Dupla, são gestores municipais com estabelecimentos com atendimento somente em Atenção Básica (todo atenção básica é de gestão municipal) e estabelecimentos com atendimentos de Média e Alta Complexidade de Gestão Estadual, ou seja, tem estabelecimentos tanto de Gestão Municipal quanto Estadual.

Produção de serviços Sistema de Informações Ambulatoriais- SIA e Sistema de Informações Hospitalar - SIH

Produção da Atenção Básica

Grupo de Procedimentos	Sistema de Informações Ambulatoriais
	Qtd. Aprovada
01 Ações de promoção e prevenção em saúde	5.986.917
02 Procedimentos com finalidade diagnóstica	1.160.787
03 Procedimentos clínicos	10.755.579
04 Procedimentos cirúrgicos	368.731
08 Ações complementares da atenção à saúde	6.368
Total	18.278.382

Fonte: TABWIN/DATASUS/Ministério da Saúde -Sistema de Informações Ambulatoriais e Hospitalares do SUS.

Produção de Urgência e Emergência por Grupo de Procedimentos

Grupo de Procedimentos	Sistema de Informações Ambulatoriais		Sistema de Informações Hospitalar	
	Qtd. Aprovada	Valor aprovado	AIH Pagas	Valor total
02 Procedimentos com finalidade diagnóstica	55.526	1.916.430,22	90	126.581,06
03 Procedimentos clínicos	37.558	4.588.094,95	62.295	48.117.493,32
04 Procedimentos cirúrgicos	34.533	1.765.667,44	26.184	45.819.144,13
05 Transplantes de Órgãos, tecidos e células	2.809	528.455,52	138	1.371.930,61
07 Órteses, próteses e materiais especiais	718	61.149,98	0	0,00
08 Ações complementares da atenção à saúde	12.127	100.462,65	0	0,00
Total	143.271	8.960.260,76	88.707	95.435.149,12

Fonte: TABWIN/DATASUS/Ministério da Saúde -Sistema de Informações Ambulatoriais e Hospitalares do SUS.

Produção de Atenção Psicossocial por Forma de Organização

Forma organização	Sistema de Informações Ambulatoriais		Sistema de Informações Hospitalares	
	Qtd. Aprovada	Valor aprovado	AIH Pagas	Valor total
030108 Atendimento/Acompanhamento psicossocial	90.798	288.671,97	0	0
030317 Tratamento dos transtornos mentais e comportamentais	0	0	5.806	5.051.355,32
Total	90.798	288.671,97	5.806	5.051.355,32

Fonte: TABWIN/DATASUS/Ministério da Saúde -Sistema de Informações Ambulatoriais e Hospitalares do SUS.

Produção de Atenção Ambulatorial Especializada e Hospitalar por Grupo de Procedimento de Média e Alta Complexidade

Grupo de Procedimentos	Sistema de Informações Ambulatoriais		Sistema de Informações Hospitalar	
	Qtd. Aprovada	Valor aprovado	AIH Pagas	Valor total
01 Ações de promoção e prevenção em saúde	170.477	460.932,96	0	0,00
02 Procedimentos com finalidade diagnóstica	6.760.810	60.857.897,52	182	150.243,40
03 Procedimentos clínicos	5.961.174	93.428.879,23	64.458	50.994.205,22
04 Procedimentos cirúrgicos	103.235	8.713.656,28	43.625	75.917.863,51
05 Transplantes de órgãos, tecidos e células	35.156	7.557.116,82	151	1.407.801,19
06 Medicamentos	5.972.834	8.759.147,47	0	0,00
07 Órteses, próteses e materiais especiais	123	215.001,16	0	0,00
Total	19.003.809	179.992.631,44	108.416	128.470.113,32

Fonte: TABWIN/DATASUS/Ministério da Saúde -Sistema de Informações Ambulatoriais e Hospitalares do SUS.

Produção da Assistência Farmacêutica

Grupo de Procedimentos	Sistema de Informações Ambulatoriais	
	Qtd. Aprovada	Valor aprovado
06 Medicamentos	5.972.834	8.759.147,47
Total	5.972.834	8.759.147,47

Fonte: TABWIN/DATASUS/Ministério da Saúde -Sistema de Informações Ambulatoriais e Hospitalares do SUS.

Produção de Vigilância em Saúde por Grupo de Procedimento

Grupo de Procedimentos	Sistema de Informações Ambulatoriais	
	Qtd. Aprovada	Valor aprovado
01 Ações de promoção e prevenção em saúde	311.614	196,83
02 Procedimentos com finalidade diagnóstica	48.027	0,00
Total	359.641	196,83

Fonte: TABWIN/DATASUS/Ministério da Saúde -Sistema de Informações Ambulatoriais e Hospitalares do SUS.

***Análise e Considerações**

Para elaboração do relatório do 2º quadrimestre 2014 foram considerados os dados dos meses de abril a julho/2014, em virtude da não disponibilização do banco de dados do Datasus do mês de agosto/2014.

Todos os dados tiveram como fonte o Ministério da Saúde - Sistema de Informações Ambulatoriais e Hospitalares do SUS.

NOTA: Os dados acima apresentados poderão sofrer alterações posteriores ao referido quadrimestre, nos sistema/dados de origem.

Produção Ambulatorial da Rede Própria da Secretaria Estadual de Saúde

Produção Ambulatorial das Unidades de Saúde da Esfera Administrativa Estadual por Grupo de Procedimento

Estabelecimentos	01 Ações de promoção e prevenção em saúde	02 Procedimentos com finalidade diagnóstica	03 Procedimentos clínicos	04 Procedimentos cirúrgicos	05 Transplantes de órgãos, tecidos e células	06 Medicamentos	07 Órteses, próteses e materiais especiais	Total 2º Quad.	Total 2014 (janeiro a julho)
Centro de Medicamento de Alto custo Juarez Barbosa Goiânia	45.181	0	34.832	0	0	2.780.563	0	2.860.576	4.970.732
Hospital de Urgências de Goiânia HUGO	0	49.930	57.841	1.413	0	0	0	109.184	169.454
Laboratório de Saúde Pública dr Giovane Cisneiros	164	101.411	0	0	0	0	0	101.575	161.660
Hospital geral de Goiânia dr Alberto Rassi	0	20.209	32.316	1.543	0	0	78	54.146	95.574
Hemocentro de Goiás HEMOG	0	45.605	26.191	0	8.255	0	0	80.051	130.402
Maternidade Nossa Senhora de Lourdes	0	5.728	6.227	49	0	0	0	12.004	14.119
Hospital materno infantil	1.197	34.391	24.738	183	0	0	0	60.509	133.697
CIMP	400	2.254	5.957	0	0	0	0	8.611	13.048
Central de Odontologia Sebastião Alves Ribeiro	253	5.257	7.954	1.137	0	0	429	15.030	129.903
Hospital Estadual Ernestina Lopes Jaime	0	1.940	14.374	1.510	0	0	0	17.824	21.278
Hospital de Doenças tropicais dr Anuar Auad	0	38.561	22.237	205	0	0	0	61.003	115.365
Hospital de Dermat Sanitária e Reabilitação Santa Marta	0	2.373	48.421	5.378	0	0	0	56.172	86.431
Hospital de Medicina Alternativa	146	7	29.356	0	0	0	0	29.509	40.410
Centro de Reabilitação e Readap dr Henrique Santillo crer	1.132	99.790	140.945	3.870	0	0	3.635	249.372	408.497
Central de Dispensação de Medicamentos HDT	46.913	0	25.504	0	0	1.486.791	0	1.559.208	2.633.454
Central de Dispensação de medicamentos Juarez Barbosa	46.848	0	26.860	0	0	1.705.480	0	1.779.188	3.093.768
Hospital de Urgências dr Henrique Santillo	0	11.144	7.796	212	0	0	0	19.152	32.739
HUAPA Hospital de Urgências de aparecida de Goiânia	0	16.067	24.435	1.632	0	0	0	42.134	66.928
Hospital de Urgência da Região Sudoeste	0	4.921	2.144	48	0	0	0	7.113	11.810
Total	142.234	439.588	538.128	17.180	8.255	5.972.834	4.142	7.122.361	12.329.269

Fonte: Tabwin/DATASUS/MS

Produção Ambulatorial – Medicamentos

Estabelecimento	2º Quadrimestre 2014		Total Acumulado 2014 (janeiro a julho)	
	Qtidade	Vl.Aprovado	Qtidade	Vl.Aprovado
Centro de Medicamento de alto custo Juarez Barbosa Goiânia	2.780.563	5.057.581	4.836.138	8.799.849
Central de Dispensação de Medicamentos HDT	1.486.791	3.094.312	2.510.001	5.312.852
Central de Dispensação de medicamentos Juarez Barbosa	1.705.480	607.254	2.967.669	1.040.506
Total	5.972.834	8.759.147	10.313.808	15.153.207

Fonte: Tabwin/DATASUS/MS

Produção Hospitalar das Unidades de Saúde da Esfera Administrativa Estadual Por Grupo de Procedimento

Hospital GO (CNES)	02 Procedimentos com finalidade diagnóstica	03 Procedimentos clínicos	04 Procedimentos cirúrgicos	05 Transplantes de órgãos, tecidos e células	Total	Total 2014 (janeiro a julho)
Hospital de Urgências de Goiânia HUGO	0	986	3.121	5	4.112	7.236
Hospital geral de Goiânia dr Alberto Rassi	1	594	832	0	1.427	2.446
Maternidade Nossa Senhora de Lourdes	0	567	402	0	969	1.538
Hospital Materno Infantil	0	1.594	1.050	0	2.644	4.576
Hospital Estadual Ernestina Lopes Jaime	0	486	0	0	486	890
Hospital de Doenças Tropicais dr Anuar Auad	0	850	57	0	907	1.654
Centro de Reabilitação e Readap dr Henrique Santillo crer	33	389	1.871	0	2.293	3.988
Hospital de Urgências dr Henrique Santillo	0	619	1.577	0	2.196	3.792
HUAPA Hospital de Urgências de Aparecida de Goiânia	0	605	1.662	0	2.267	3.781
Hospital de Urgência da Região Sudoeste	0	125	448	0	573	950
Total	34	6.815	11.020	5	17.874	30.851

Fonte: Tabwin/DATASUS/MS

Para elaboração do relatório do 2º quadrimestre 2014 foram considerados os dados dos meses de abril a julho/2014, em virtude da não disponibilização do banco de dados do Datasus do mês de agosto/2014.

INDICADORES

Indicadores de Saúde com Resultados Passíveis de Apuração Quadrimestral pelos Sistemas Nacionais de Informação – 2014

Diretriz 1 Garantia do acesso da população a serviços de qualidade, com equidade e em tempo adequado ao atendimento das necessidades de saúde, mediante aprimoramento da política de atenção básica e da atenção especializada.

Objetivo 1.1 - Utilização de mecanismos que propiciem à ampliação do acesso a atenção básica.

Indicador	Numerador	Denominador	Unidade	Observações
1. Cob. equipes atenção básica	(Nº de ESF + Nº de ESF equivalente) x 3.000 Fonte: CNES e ESF	População no mesmo local e período. Fonte: ESF	100	
Cobertura populacional estimada pelas equipes de Atenção Básica	Meta Anual	Resultado 1º Quadrimestre	Resultado 2º Quadrimestre	Resultado 3º Quadrimestre
	66%	67,83%	74,06	

Análise: : O indicador se refere a competência de junho de 2014. A nota técnica n. 70 do Departamento de Articulação Inter federativa/ Secretaria de Gestão Estratégica e Participativa / Ministério da Saúde, publicada em 20 de junho de 2014, alterou o método de cálculo do indicador, portanto houve um grande incremento na cobertura populacional em comparação com o 1º quadrimestre do ano.

Fonte: CNES (Cadastro Nacional de Estabelecimentos de Saúde e DAB (Departamento de Atenção Básica)

Indicador	Numerador	Denominador	Unidade	Observações
4. Cobertura equipes saúde bucal	(Soma da carga horária dos cirurgiões dentistas/40) * 3.000 Fonte: CNES	População no mesmo local e período Fonte: ESF	100	Dados referente a maio/julho pois, as horas ambulatoriais referentes ao mês de agosto ainda não estão disponíveis no DATASUS/CNES
Cobertura populacional estimada pelas equipes básicas de saúde bucal	Meta Anual	Resultado 1º Quadrimestre	Resultado 2º Quadrimestre	Resultado 3º Quadrimestre
	50%	58,79%	60,29%	

Análise : Houve uma melhora na cobertura populacional estimada pelas equipes básicas de Saúde Bucal, do 1º quadrimestre para o 2º quadrimestre, em 1,5%.

Fonte: CNES (Cadastro Nacional de Estabelecimentos de Saúde e DAB (Departamento de Atenção Básica)

Diretriz 2 - Aprimoramento da Rede de Atenção às Urgências, com expansão e adequação de Unidades de Pronto Atendimento (UPA), de Serviços de Atendimento Móvel de Urgência (SAMU), de prontos-socorros e centrais de regulação, articulada às outras redes de atenção.

Objetivo 2.1 - Implementação da Rede de Atenção às Urgências

Indicador	Numerador	Denominador	Unidade	Observações
12. Nº Unidades de Saúde com serviço de notificação de violência doméstica, Sexual e outras violências implantado.	Número absoluto de Unidades de Saúde com notificação de violência doméstica, sexual e outras violências. Fonte: SINAN.	-	-	Dados extraídos do SINAN em 15/05/2014.
Número de unidades de saúde com serviço de notificação de violência doméstica, sexual e outras violências implantado	Meta Anual	Resultado 1º Quadrimestre	Resultado 2º Quadrimestre	Resultado 3º Quadrimestre
	392	161	79	
Análise: Quanto a meta de 392 unidades notificadoras para o ano de 2014, já atingimos 240 unidades de saúde com serviço de notificação até 2º quadrimestre, representando 61% do valor esperado para o ano corrente.				

Fonte: SINAN

Diretriz 3 - Promoção da atenção integral à saúde da mulher e da criança e implementação da "Rede Cegonha", com ênfase nas áreas e populações de maior vulnerabilidade.

Objetivo 3.2 - Organizar a Rede de Atenção à Saúde Materna e Infantil para garantir acesso, acolhimento e resolutividade.

Indicador	Numerador	Denominador	Unidade	Observações
25 . % Óbito infant + fetais invest.	Total de óbitos infantis e fetais investigados. Fonte: SIM	Total de óbitos infantis e fetais ocorridos. Fonte: SIM	100	
Proporção de óbitos infantis e fetais investigados	Meta Anual	Resultado 1º Quadrimestre	Resultado 2º Quadrimestre	Resultado 3º Quadrimestre
	60%	15,9%	12,36%	
Análise: De acordo com a PORTARIA Nº 72 DE 11 DE Janeiro DE 2010 que regulamenta a Vigilância de Óbitos Infantil e Fetal, existe um prazo de cento e vinte dias para a equipe de vigilância de óbito responsável concluir o levantamento dos dados que compõem a investigação. Do total de 623 óbitos, 270 são fetais e 353 infantis. Os óbitos fetais e infantis tem um prazo de 120 dias a partir da data do óbito para conclusão.				

Fonte: SIM

Indicador	Numerador	Denominador	Unidade	Observações
26. % Óbito maternos investigados	Total de óbitos maternos investigados Fonte: SIM	Total de óbitos maternos Fonte: SIM	100	
Proporção de óbitos infantis e fetais investigados	Meta Anual	Resultado 1º Quadrimestre	Resultado 2º Quadrimestre	Resultado 3º Quadrimestre
	100%	12,5%	7,69%	
<p>Análise : De acordo com a PORTARIA Nº 1.119 DE 5 DE JUNHO DE 2008 que regulamenta a Vigilância de Óbitos Maternos, existe um prazo de cento e vinte dias para a equipe de vigilância de óbito materno responsável concluir o levantamento dos dados que compõem a investigação.</p>				

Fonte : SIM

Indicador	Numerador	Denominador	Unidade	Observações
27. % Óbito mulheres id fértil invest.	Total de óbitos de MIF investigados Fonte: SIM	Total de óbitos de MIF Fonte: SIM	100	
Proporção de óbitos de mulheres em idade fértil (MIF) investigados	Meta Anual	Resultado 1º Quadrimestre	Resultado 2º Quadrimestre	Resultado 3º Quadrimestre
	90%	45,60%	21,53%	
<p>Análise : De acordo com a PORTARIA Nº 1.119 DE 5 DE JUNHO DE 2008 que regulamenta a Vigilância de Óbitos Maternos, existe um prazo de cento e vinte dias para a equipe de vigilância de óbito materno responsável concluir o levantamento dos dados que compõem a investigação.</p>				

Fonte : SIM

Diretriz 7 - Redução dos riscos e agravos à saúde da população, por meio das ações de promoção e vigilância em saúde.

Objetivo 7.1 - Fortalecer a promoção e vigilância em saúde

Indicador (nome abreviado e nome completo)	Numerador	Denominador	Unidade	Observações
51. Óbitos por dengue	Número absoluto de óbitos por dengue. Fonte: SINAN.	-	-	
Número absoluto de óbitos por dengue	Meta Anual	Resultado 1º Quadrimestre	Resultado 2º Quadrimestre	Resultado 3º Quadrimestre
	37*	38**	20**	

Análise :

*Meta anual calculada tendo como base o ano de 2011 com 51 óbitos. Portanto para o ano de 2012 seria 46, 2013- 41 e 2014 - 37 óbitos por dengue.

** Ainda existem 34 óbitos suspeitos de dengue, sendo 8 do 1º quadrimestre, 23 do 2º quadrimestre e 3 do 3º quadrimestre, aguardando exames de laboratórios para serem considerados óbitos por dengue ou não. Podendo considerar essa análise de 2014 sendo preliminar.

Fonte: Sinan/Planilha paralela SES

NOTA: Os dados acima apresentados poderão sofrer alterações posteriores ao referido quadrimestre, nos sistemas/dados de origem.

Ficha Técnica

Coordenação Geral

Halim Antonio Girade
Secretario de Estado da Saúde

Oldair Marinho da Fonseca
Superintendente Executivo

Givaldo Faria da Costa
Superintendente de Gestão, Planejamento e Finanças

Responsáveis pelos dados e informações

Superintendentes e Gerentes da Secretaria Estadual Saúde de Goiás

Coordenação e Organização

Edilberto Alexandre Silva Machado

Técnicos Responsáveis

Elzira Testolin
Grevy Passos
Marcio da Silva Cardoso

Diagramação

Marcio da Silva Cardoso

Goiânia, Outubro de 2014